

## Бухгалтерский баланс

на 31 декабря 2021 г.

		<b>Коды</b>		
Форма по ОКУД		<b>0710001</b>		
Дата (число, месяц, год)	31	12	2021	
Организация <b>Акционерное Общество "АТОМДАТА"</b>	по ОКПО	<b>43749582</b>		
Идентификационный номер налогоплательщика	ИНН	<b>9725031147</b>		
Вид экономической деятельности <b>Деятельность в области связи на базе проводных технологий</b>	по	<b>61.10</b>		
Организационно-правовая форма / форма собственности <b>Непубличные акционерные общества / Частная собственность</b>	по ОКОПФ / ОКФС	12267	16	
Единица измерения: в тыс. рублей	по ОКЕИ	<b>384</b>		
Местонахождение (адрес) <b>115191, Москва г, вн.тер.г. муниципальный округ Даниловский, проезд 4-й Роцинский, д. № 19, оф. 301</b>				

Бухгалтерская отчетность подлежит обязательному аудиту  ДА  НЕТ

Наименование аудиторской организации/фамилия, имя, отчество (при наличии) индивидуального аудитора  
**ООО "ФинЭкспертиза"**

Идентификационный номер налогоплательщика аудиторской организации/индивидуального аудитора		ИНН	<b>7708096662</b>
Основной государственный регистрационный номер аудиторской организации/индивидуального аудитора		ОГРН/ ОГРНИП	<b>1027700153843</b>

Пояснения	Наименование показателя	Код	На 31 декабря 2021 г.	На 31 декабря 2020 г.	На 31 декабря 2019 г.
	<b>АКТИВ</b>				
	<b>I. ВНЕОБОРОТНЫЕ АКТИВЫ</b>				
4.1.	Нематериальные активы	1110	-	-	-
	Результаты исследований и разработок	1120	-	-	-
	Нематериальные поисковые активы	1130	-	-	-
	Материальные поисковые активы	1140	-	-	-
4.2.	Основные средства	1150	262 849	-	-
	в том числе:				
4.2.	Здания, машины, оборудование и другие основные средства		262 590	-	-
4.3.	Незавершенные капитальные вложения в объекты ОС		259	-	-
	Доходные вложения в материальные ценности	1160	-	-	-
	Финансовые вложения	1170	-	-	-
4.4.	Отложенные налоговые активы	1180	-	1 066	-
4.4.	Прочие внеоборотные активы	1190	2 451	-	-
	в том числе:				
4.4.	Расходы будущих периодов	1191	2 451	-	-
	Итого по разделу I	1100	265 300	1 066	-
	<b>II. ОБОРОТНЫЕ АКТИВЫ</b>				
4.5.	Запасы	1210	2 307	5	-
	в том числе:				
4.5.	сырье, материалы и другие аналогичные ценности	1211	538	1	-
4.5.	затраты в незавершенном производстве	1212	958	-	-
4.5.	готовая продукция и товары для перепродажи	1213	811	4	-
	Налог на добавленную стоимость по приобретенным ценностям	1220	48 378	170	-
4.7.	Дебиторская задолженность	1230	136 188	6 097	-
	в том числе:				
4.7.	расчеты с покупателями и заказчиками	1231	105 914	2 168	-
4.7.	авансы выданные	1232	23 297	370	-
4.7.	прочие дебиторы	1233	6 977	3 559	-

4.6.	Финансовые вложения (за исключением денежных эквивалентов)	1240	-	-	-
4.8.	Денежные средства и денежные эквиваленты	1250	21 793	10 298	-
	Прочие оборотные активы	1260	12 127	72	-
	в том числе:				
	Расходы будущих периодов	1261	7 941	-	-
	НДС по авансам полученным	1262	4 186	-	-
	Итого по разделу II	1200	220 793	16 642	-
	<b>БАЛАНС</b>	1600	486 093	17 708	-

Пояснения	Наименование показателя	Код	На 31 декабря 2021 г.	На 31 декабря 2020 г.	На 31 декабря 2019 г.
	<b>ПАССИВ</b>				
	<b>III. КАПИТАЛ И РЕЗЕРВЫ</b>				
4.9.	Уставный капитал (складочный капитал, уставный фонд, вклады товарищей)	1310	20 000	20 000	-
	Собственные акции, выкупленные у акционеров	1320	-	-	-
	Переоценка внеоборотных активов	1340	-	-	-
	Добавочный капитал (без переоценки)	1350	-	-	-
4.10	Резервный капитал	1360	-	-	-
4.11	Нераспределенная прибыль (непокрытый убыток)	1370	5 075	(4 263)	-
	Итого по разделу III	1300	25 075	15 737	-
	<b>IV. ДОЛГОСРОЧНЫЕ ОБЯЗАТЕЛЬСТВА</b>				
	Заемные средства	1410	-	-	-
	Отложенные налоговые обязательства	1420	93	1	-
	Оценочные обязательства	1430	-	-	-
4.13	Прочие обязательства	1450	290 000	-	-
	в том числе:				
4.13	Кредиторская задолженность	1451	290 000	-	-
	Итого по разделу IV	1400	290 093	1	-
	<b>V. КРАТКОСРОЧНЫЕ ОБЯЗАТЕЛЬСТВА</b>				
4.12	Заемные средства	1510	13 485	-	-
4.13	Кредиторская задолженность	1520	154 388	1 657	-
	в том числе:				
4.13	поставщики и подрядчики	1521	117 759	1 476	-
4.13	авансы полученные	1522	25 119	-	-
4.13	задолженность перед персоналом организации	1523	2 105	6	-
4.13	задолженность перед государственными внебюджетными фондами	1524	1 647	141	-
4.13	задолженность по налогам и сборам	1525	7 703	34	-
4.13	прочие кредиторы	1526	55	-	-
	Доходы будущих периодов	1530	-	-	-
4.15	Оценочные обязательства	1540	3 052	313	-
	Прочие обязательства	1550	-	-	-
	Итого по разделу V	1500	170 925	1 970	-
	<b>БАЛАНС</b>	1700	486 093	17 708	-

Руководитель

(подпись)

Лысенко Сергей  
Леонидович  
(расшифровка подписи)

Главный  
бухгалтер

Терёхина  
Наталья  
Владимировна  
(расшифровка подписи)

25 февраля 2022 г.



**Отчет о финансовых результатах**  
за Январь - Декабрь 2021 г.

Организация	<b>Акционерное Общество "АТОМДАТА"</b>	Форма по ОКУД	<b>0710002</b>		
Идентификационный номер налогоплательщика		Дата (число, месяц, год)	<b>31</b>	<b>12</b>	<b>2021</b>
Вид экономической деятельности	<b>Деятельность в области связи на базе проводных технологий</b>	по ОКПО	<b>43749582</b>		
Организационно-правовая форма / форма собственности	<b>Непубличные акционерные общества / Частная собственность</b>	ИНН	<b>9725031147</b>		
Единица измерения:	в тыс. рублей	по ОКВЭД 2	<b>61.10</b>		
		по ОКОПФ / ОКФС	<b>12267</b>	<b>16</b>	
		по ОКЕИ	<b>384</b>		

Пояснения	Наименование показателя	Код	За Январь - Декабрь 2021 г.	За 11 Марта - Декабрь 2020 г.
5.1.	Выручка	2110	398 779	3 769
	в том числе:			
	Аппаратные платформы		240 851	
	Прочие Цифровые продукты		55 797	3769
	Услуги цифровые		59 065	
	Облачные вычисления (SaaS, PaaS, IaaS)		38 663	
5.2.	Себестоимость продаж	2120	(369 035)	(6 721)
	в том числе:			
	Аппаратные платформы		(232 428)	-
	Прочие Цифровые продукты		(43 945)	(6 721)
	Услуги цифровые		(73 012)	-
	Облачные вычисления (SaaS, PaaS, IaaS)		(19 311)	-
	Валовая прибыль (убыток)	2100	29 744	(2 952)
5.3.	Коммерческие расходы	2210	-	-
5.4.	Управленческие расходы	2220	(15 799)	(2 707)
	Прибыль (убыток) от продаж	2200	13 945	(5 659)
	Доходы от участия в других организациях	2310	-	-
5.5.	Проценты к получению	2320	1 118	459
	Проценты к уплате	2330	(937)	-
5.5.	Прочие доходы	2340	24	-
5.5.	Прочие расходы	2350	(2 336)	(130)
	в том числе:			
5.5.	Расходы по получению поручительства	2351	(1 537)	-
5.5.	Услуги регистратора по ведению реестра акционеров	2352	(256)	-
5.5.	Прочие материалы покупные	2353	(116)	-
	Прибыль (убыток) до налогообложения	2300	11 814	(5 330)
5.7.	Налог на прибыль	2410	(2 449)	1 066
	в том числе:			
	текущий налог на прибыль	2411	(1 290)	-
5.7.	отложенный налог на прибыль	2412	(1 159)	1 066
	Прочее	2460	(26)	-
5.8.	Чистая прибыль (убыток)	2400	9 339	(4 264)

Пояснения	Наименование показателя	Код	За Январь - Декабрь 2021 г.	За 11 Марта - Декабрь 2020 г.
	Результат от переоценки внеоборотных активов, не включаемый в чистую прибыль (убыток) периода	2510	-	-
	Результат от прочих операций, не включаемый в чистую прибыль (убыток) периода	2520	-	-
	Налог на прибыль от операций, результат которых не включается в чистую прибыль (убыток) периода	2530	-	-
5.8.	Совокупный финансовый результат периода	2500	9 339	(4 264)
	Справочно			
	Базовая прибыль (убыток) на акцию	2900	-	-
	Разводненная прибыль (убыток) на акцию	2910	-	-

Руководитель

(подпись)

**Лысенко Сергей  
Леонидович**

(расшифровка подписи)



Главный  
бухгалтер

(подпись)

**Терёхина Наталья  
Владимировна**

(расшифровка подписи)

25 февраля 2022 г.

# Отчет об изменениях капитала

за Январь - Декабрь 2021 г.

Коды	
0710004	
31	12 2021
43749582	
9725031147	
61.10	
12267	16
384	

Форма по ОКУД

Дата (число, месяц, год)

по ОКПО

ИНН

по

ОКВЭД 2

по ОКФС / ОКФС

по ОКЕИ

Организация **Акционерное Общество "АТОМДАТА"**

Идентификационный номер налогоплательщика

Вид экономической

деятельности **Деятельность в области связи на базе проводных технологий**

Организационно-правовая форма / форма собственности

**Непубличные акционерные общества** / Частная собственность

Единица измерения: в тыс. рублей

## 1. Движение капитала

Наименование показателя	Код	Уставный капитал	Собственные акции, выкупленные у акционеров	Добавочный капитал	Резервный капитал	Нераспределенная прибыль (непокрытый убыток)	Итого
Величина капитала на 31 декабря 2019 г.	3100	-	-	-	-	-	-
За 11 Марта - Декабрь 2020 г.							
Увеличение капитала - всего:	3210	20 000	-	-	-	-	20 000
в том числе:							
чистая прибыль	3211	X	X	X	X	-	-
переоценка имущества	3212	X	X	-	X	-	-
доходы, относящиеся непосредственно на увеличение капитала	3213	X	X	-	X	-	-
дополнительный выпуск акций	3214	-	-	-	X	-	-
увеличение номинальной стоимости	3215	-	-	-	X	-	X
реорганизация юридического лица	3216	-	-	-	-	-	-
использование отраслевых резервов на инвестиционные цели	3217	-	-	-	-	-	-
взнос в уставный капитал до регистрации изменений в учредительные	3218	20 000	-	-	-	-	20 000
Уменьшение капитала - всего:	3220	-	-	-	-	(4 263)	(4 263)
в том числе:							
убыток	3221	X	X	X	X	(4 263)	(4 263)
переоценка имущества	3222	X	X	-	X	-	-
расходы, относящиеся непосредственно на уменьшение капитала	3223	X	X	-	X	-	-
уменьшение номинальной стоимости акций	3224	-	-	-	X	-	-
уменьшение количества акций	3225	-	-	-	X	-	-
реорганизация юридического лица	3226	-	-	-	-	-	-
дивиденды	3227	X	X	X	X	-	-

Наименование показателя	Код	Уставный капитал	Собственные акции, выкупленные у акционеров	Добавочный капитал	Резервный капитал	Нераспределенная прибыль (непокрытый убыток)	Итого
Изменение добавочного капитала	3230	X	X	-	-	-	X
Изменение резервного капитала	3240	X	X	X	-	-	X
Величина капитала на 31 декабря 2020 г.	3200	20 000	-	-	-	(4 263)	15 737
Увеличение капитала - всего: За 2021 г.	3310	-	-	-	-	9 339	9 339
в том числе:							
чистая прибыль	3311	X	X	X	X	9 339	9 339
переоценка имущества	3312	X	X	-	X	-	-
доходы, относящиеся непосредственно на увеличение капитала	3313	X	X	-	X	-	-
дополнительный выпуск акций	3314	-	-	-	X	-	-
увеличение номинальной стоимости реорганизация юридического лица	3315	-	-	-	X	-	X
Уменьшение капитала - всего:	3320	-	-	-	-	-	-
в том числе:							
убыток	3321	X	X	X	X	-	-
переоценка имущества	3322	X	X	-	X	-	-
расходы, относящиеся непосредственно на уменьшение капитала	3323	X	X	-	X	-	-
уменьшение номинальной стоимости акций	3324	-	-	-	X	-	-
уменьшение количества акций	3325	-	-	-	X	-	-
реорганизация юридического лица	3326	-	-	-	-	-	-
дивиденды	3327	X	X	X	X	-	-
Изменение добавочного капитала	3330	X	X	-	-	-	X
Изменение резервного капитала	3340	X	X	X	-	-	X
Величина капитала на 31 декабря 2021 г.	3300	20 000	-	-	-	5 075	25 075


**2. Корректировки в связи с изменением учетной политики и исправлением ошибок**


Наименование показателя	Код	На 31 декабря 2019 г.	Изменения капитала за 11 Марта - Декабрь 2020 г.		На 31 декабря 2020 г.
			за счет чистой прибыли (убытка)	за счет иных факторов	
<b>Капитал - всего</b>					
до корректировок	3400	-	-	-	-
корректировка в связи с:					
изменением учетной политики	3410	-	-	-	-
исправлением ошибок	3420	-	-	-	-
после корректировок	3500	-	-	-	-
в том числе:					
нераспределенная прибыль (непокрытый убыток):					
до корректировок	3401	-	-	-	-
корректировка в связи с:					
изменением учетной политики	3411	-	-	-	-
исправлением ошибок	3421	-	-	-	-
после корректировок	3501	-	-	-	-
по другим статьям капитала					
до корректировок	3402	-	-	-	-
корректировка в связи с:					
изменением учетной политики	3412	-	-	-	-
исправлением ошибок	3422	-	-	-	-
после корректировок	3502	-	-	-	-




**3. Чистые активы**

Наименование показателя	Код	На 31 декабря 2021 г.	На 31 декабря 2020 г.	На 31 декабря 2019 г.
Чистые активы	3600	25 075	15 737	-

  
 Руководитель (подпись) \_\_\_\_\_  
**Лысенко Сергей Леонидович**  
 (расшифровка подписи) \_\_\_\_\_

  
 25 февраля 2022 г.

  
 Главный бухгалтер \_\_\_\_\_  
**Терехина Наталья Владимировна**  
 (расшифровка подписи) \_\_\_\_\_

**Отчет о движении денежных средств**  
за Январь - Декабрь 2021 г.

Организация **Акционерное Общество "АТОМДАТА"**

Идентификационный номер налогоплательщика

Вид экономической

деятельности **Деятельность в области связи на базе проводных технологий**

Организационно-правовая форма / форма собственности

**Непубличные акционерные общества** / Частная собственность

Единица измерения: в тыс. рублей

Дата (число, месяц, год)

по ОКПО

ИНН

по

ОКВЭД 2

по ОКОПФ / ОКФС

по ОКЕИ

Коды		
0710005		
31	12	2021
43749582		
9725031147		
61.10		
12267	16	
384		

Наименование показателя	Код	За Январь - Декабрь 2021 г.	За 11 Марта - Декабрь 2020 г.
<b>Денежные потоки от текущих операций</b>			
Поступления - всего	4110	337 236	2 789
в том числе:			
от продажи продукции, товаров, работ и услуг	4111	333 415	1 962
арендных платежей, лицензионных платежей, роялти, комиссионных и иных аналогичных платежей	4112	-	-
от перепродажи финансовых вложений	4113	-	-
	4114	-	-
прочие поступления	4119	3 821	827
Платежи - всего	4120	(321 461)	(9 670)
в том числе:			
поставщикам (подрядчикам) за сырье, материалы, работы, услуги	4121	(276 583)	(3 338)
в связи с оплатой труда работников	4122	(37 674)	(4 834)
процентов по долговым обязательствам	4123	(937)	-
налога на прибыль организаций	4124	-	-
	4125	-	-
прочие платежи	4129	(6 267)	(1 498)
Сальдо денежных потоков от текущих операций	4100	15 775	(6 881)
<b>Денежные потоки от инвестиционных операций</b>			
Поступления - всего	4210	-	-
в том числе:			
от продажи внеоборотных активов (кроме финансовых вложений)	4211	-	-
от продажи акций других организаций (долей участия)	4212	-	-
от возврата предоставленных займов, от продажи долговых ценных бумаг (прав требования денежных средств к другим лицам)	4213	-	-
дивидендов, процентов по долговым финансовым вложениям и аналогичных поступлений от долевого участия в других организациях	4214	-	-
	4215	-	-
прочие поступления	4219	-	-
Платежи - всего	4220	(11 424)	-
в том числе:			
в связи с приобретением, созданием, модернизацией, реконструкцией и подготовкой к использованию внеоборотных активов	4221	(11 424)	-
в связи с приобретением акций других организаций (долей участия)	4222	-	-
в связи с приобретением долговых ценных бумаг (прав требования денежных средств к другим лицам), предоставление займов другим лицам	4223	-	-
процентов по долговым обязательствам, включаемым в стоимость инвестиционного актива	4224	-	-
	4225	-	-
прочие платежи	4229	-	-
Сальдо денежных потоков от инвестиционных операций	4200	(11 424)	-

Наименование показателя	Код	За Январь - Декабрь 2021 г.	За 11 Марта - Декабрь 2020 г.
<b>Денежные потоки от финансовых операций</b>			
Поступления - всего	4310	150 967	20 000
в том числе:			
получение кредитов и займов	4311	150 967	-
денежных вкладов собственников (участников)	4312	-	-
от выпуска акций, увеличения долей участия	4313	-	20 000
от выпуска облигаций, векселей и других долговых ценных бумаг и др.	4314	-	-
	4315	-	-
прочие поступления	4319	-	-
Платежи - всего	4320	(143 823)	(2 821)
в том числе:			
собственникам (участникам) в связи с выкупом у них акций (долей участия) организации или их выходом из состава участников	4321	-	-
на уплату дивидендов и иных платежей по распределению прибыли в пользу собственников	4322	-	-
в связи с погашением (выкупом) векселей и других долговых ценных бумаг, возврат кредитов и займов	4323	(137 482)	-
лизинговые платежи	4324	(6 341)	(2 821)
прочие платежи	4329	-	-
Сальдо денежных потоков от финансовых операций	4300	7 144	17 179
<b>Сальдо денежных потоков за отчетный период</b>	4400	11 495	10 298
<b>Остаток денежных средств и денежных эквивалентов на начало отчетного периода</b>	4450	10 298	-
<b>Остаток денежных средств и денежных эквивалентов на конец отчетного периода</b>	4500	21 793	10 298
Величина влияния изменений курса иностранной валюты по отношению к рублю	4490	-	-

Руководитель

(подпись)

Лысенко Сергей  
Леонидович

(расшифровка подписи)

Главный бухгалтер

Терёхина Наталья  
Владимировна

(расшифровка подписи)

25 февраля 2022 г.

